


■A面製品図

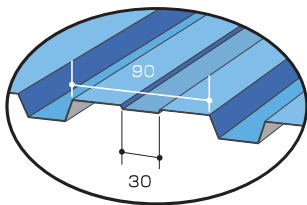


■B面製品図

■工場・倉庫・体育館・プラントなど、大型・中型の建物に適しています。

■シャープさを追求した格調高いデザインで、折板屋根との組み合わせに最適です。

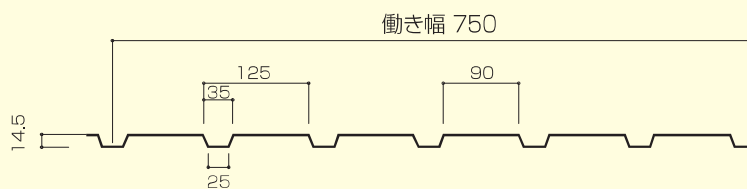
■リブ付製作可能



仕 様			
板厚	単位重量		形 状 働き幅
	Wkg/m	Wkg/m <sup>2</sup>	
0.35mm	2.69	3.59	750mm
0.4mm	3.05	4.07	
0.5mm	3.77	5.03	
0.6mm	4.49	5.99	

- 胴縁間隔は600~900mmが適当です。
- 長さ ご相談ください。
- 原板幅(mm):914
- 働き幅(mm):750±2
- ステンレス対応  
(SUS2Bは0.35t~0.5t)

■ ワイドエース角波750 A



■ ワイドエース角波750 B

