

# TB30-RA

アルミオールエッジタイプ



■サポート仕様



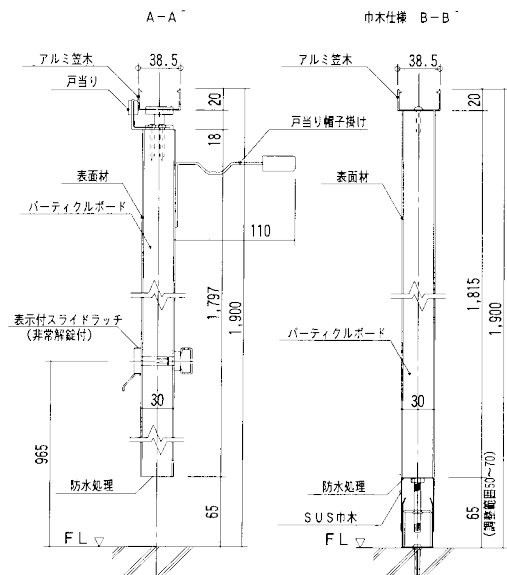
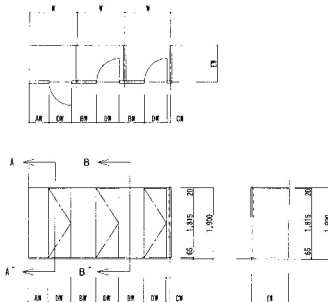
■仕様

表面材	高圧メラミン樹脂化粧板
芯材	パーティクルボード
パネル厚み	30mm
エッジ材	アルミ押出型材、電解着色ステンカラー仕上
笠木	アルミ押出型材、電解着色ステンカラー仕上
足金物	ステンレス製T型サポート・ステンレス製巾木

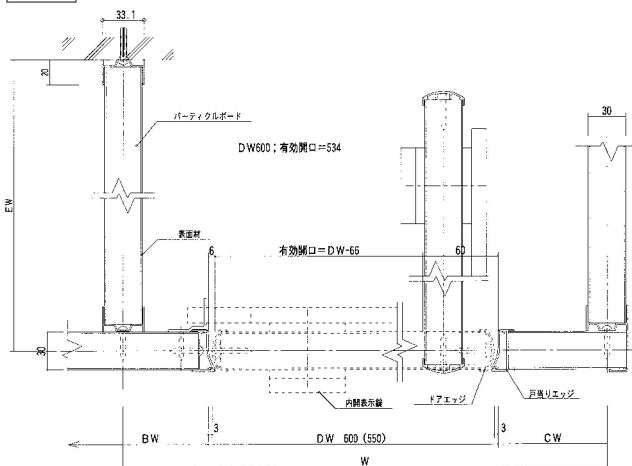


■製作寸法

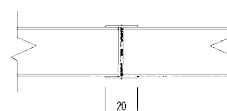
DW	550・600
DH	1797
PW	1200
PH	1815



内開き



パネルジョイント部分



アルミ笠木フタ付仕様

