


軽量で、かつ強度に優れる嵌合折板。

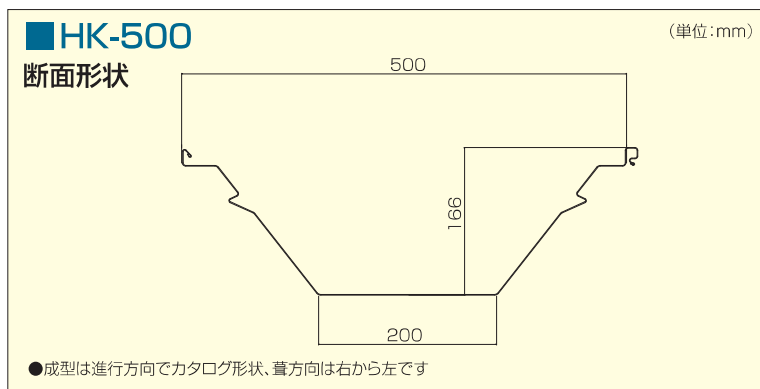
屋根30分耐火FP030RF-9325 (ガラス繊維 ニュー不燃G等)・屋根30分耐火FP030RF-9326 (ハイエチレンスーパー・フネンエース)



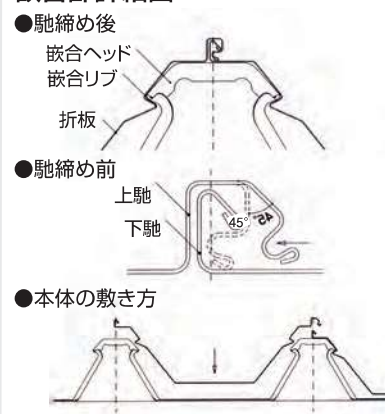
- 風荷重 (風圧力・負荷重) に対し優れた耐久力を発揮します。
- タイトフレームへの取り付けが容易です。
- 施工性に優れています。

断面性能 (参考値)						
板厚	単位重量		正 圧		負 圧	
	Wkg/m	Wkg/m <sup>2</sup>	Ix (cm <sup>2</sup> /m)	Zx (cm <sup>2</sup> /m)	Ix (cm <sup>2</sup> /m)	Zx (cm <sup>2</sup> /m)
0.8	5.02	10.04	483	61.5	314	41.3
-	-	-	-	-	-	-
-	-	-	-	-	-	-

- 勾 配: 3/100以上
- 自然曲率半径: 250m以上
- アーチ半径: 不可
- 板 厚: 0.8mm
- 原板幅: 762mm
- 働き幅: 500mm



### 嵌合部詳細図



### ■ 許容梁間

