


HK-500

軽量で、かつ強度に優れる嵌合折板。

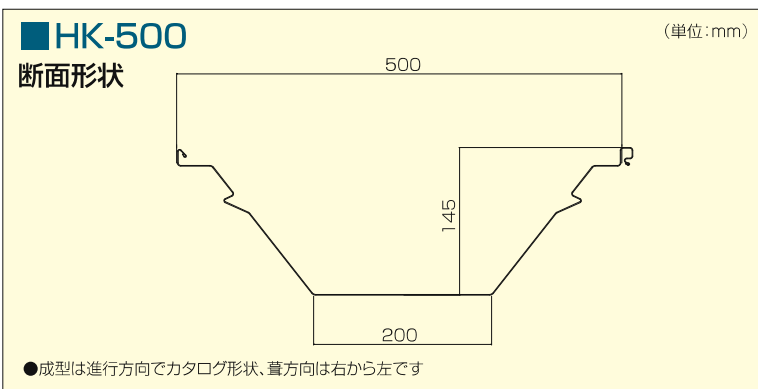
屋根30分耐火FP030RF-9325 (ガラス繊維 スーパーフェルトン)・屋根30分耐火FP030RF-9326 (ハイエチレンスーパー・フネンエース)



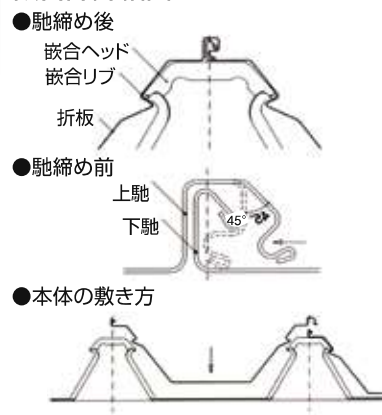
- 風荷重 (風圧力・負荷重) に対し優れた耐久力を発揮します。
- タイトフレームへの取り付けが容易です。
- 施工性に優れています。

断面性能 (参考値)						
板厚	単位重量		正 圧		負 圧	
	Wkg/m	Wkg/m ²	Ix (cm ² /m)	Zx (cm ² /m)	Ix (cm ² /m)	Zx (cm ² /m)
0.8	4.94	9.88	463	61.5	314	41.3
-	-	-	-	-	-	-
-	-	-	-	-	-	-

- 勾 配: 3/100以上
- 自然曲率半径: 250m以上
- アーチ半径: 不可
- 板 厚: 0.8mm
- 原板幅: 762mm
- 働き幅: 500mm



嵌合部詳細図



■ 許容梁間

